



# 可成科技

2025年第四季營運成果說明

2026/03



# 免責聲明



- 本營運成果說明簡報含有「前瞻性陳述」，亦即與未來，而非過去，相關事件之陳述。在此情境下，前瞻性陳述通常會涉及我們對未來業務及財務表現的預期，並且經常包含例如「預期」、「期待」、「企圖」、「計劃」、「相信」、「尋求」或「將」等詞彙。
- 前瞻性陳述涉及固有風險與不確定性。在此提醒您，有許多重要因素，可能導致實際結果與任何前瞻性聲明的預期有重大差異。這些重要因素包括，但不限於：我們所處的高度競爭的環境、本公司業務的週期性特質、本公司開發新產品的能力，以及本公司在拓展新業務方面的成功執行力。

# 2025年第四季財務摘要



- 單季營收為新台幣43.63億元，季減10.2%、年減5.9%，主因電子料件缺乏，加上客戶進行年終盤點，導致拉貨動能不如預期，且部份抵銷來自醫療新領域的貢獻。
- 單季毛利率為33.0%，季增4.4pp、年增0.9pp，主因產品結構調整、中高階占比提升；受研發費用增加影響，單季營益率為13.7%，季減1.5pp、年減4.8pp。
- 第四季新台幣兌美元匯價貶值(累計逾3%)，產生業外匯兌收益5.82億元；同期間淨利息收益為15.43億元。
- 單季稅前淨利為30.21億元，季減20.2%、年減40.5%。
- 稅後淨利(歸屬業主)為23.78億元，季減17.5%、年減36.7%。
- 基本EPS為NT\$ 3.93元 (3Q25：NT\$ 4.62；4Q24：NT\$ 5.53元)。
- 資本支出為2.63億元 (3Q25：NT\$ 1.43億元；4Q24：NT\$ 10.21億元)。
- 折舊攤銷費用為5.06億元 (3Q25：NT\$ 3.54億元；4Q24：NT\$ 3.84億元)。
- EBITDA 為11.03億元 (3Q25：NT\$ 10.92億元；4Q24：NT\$ 12.40億元)。

\* EBITDA = 營業利潤 + 折舊 + 攤銷

# 合併損益表 4Q25 vs. 3Q25



(新台幣百萬元)	4Q25		3Q25		qoq
	金額	%	金額	%	
營業收入	4,363	100.0%	4,861	100.0%	-10.2%
營業毛利	1,440	33.0%	1,392	28.6%	3.4%
營業費用	842	19.3%	653	13.4%	29.0%
營業利潤	597	13.7%	738	15.2%	-19.1%
營業外收入	2,423	55.5%	3,048	62.7%	-20.5%
稅前淨利	3,021	69.2%	3,786	77.9%	-20.2%
稅後淨利 (歸屬業主)	2,378	54.5%	2,883	59.3%	-17.5%
基本每股盈餘 (NTD)	\$ 3.93		\$ 4.62		-\$ 0.69
EBITDA	1,103	25.3%	1,092	22.5%	1.0%

註：4Q25匯兌收益為NT\$ 582mn；4Q25淨利息收益為NT\$ 1,543mn

# 合併損益表 4Q25 vs. 4Q24



(新台幣百萬元)	4Q25		4Q24		yoy
	金額	%	金額	%	
營業收入	4,363	100.0%	4,636	100.0%	-5.9%
營業毛利	1,440	33.0%	1,489	32.1%	-3.3%
營業費用	842	19.3%	633	13.7%	33.1%
營業利潤	597	13.7%	856	18.5%	-30.2%
營業外收入	2,423	55.5%	4,221	91.1%	-42.6%
稅前淨利	3,021	69.2%	5,077	109.5%	-40.5%
稅後淨利 (歸屬業主)	2,378	54.5%	3,758	81.1%	-36.7%
基本每股盈餘 (NTD)	\$ 3.93		\$ 5.53		-\$ 1.60
EBITDA	1,103	25.3%	1,240	26.7%	-11.1%

註：4Q25匯兌收益為NT\$ 582mn；4Q25淨利息收益為NT\$ 1,543mn

# 2025年財務摘要



- 累計營收為新台幣186.59億元，年增3.2%，主要受惠於醫療領域的挹注。
- 累計毛利為59.04億元，年增0.6%；毛利率為31.6%，年減0.8pp，主因消費電子相關業務營收下滑。
- 累計營業利潤為31.04億元，年減5.8%；營業利潤率為16.6%，年減1.6pp。
- 新台幣兌美元匯價升值(累計逾4%)，產生業外匯兌損失12.93億元 (2024：匯兌收益 NT\$4,045mn)；同期間淨利息收益為64.61億元 (2024：NT\$9,301mn)。
- 累計稅前淨利為100.72億元，年減42.4%；累計稅後淨利(歸屬業主)為71.47億元，年減45.9%；累計基本EPS為NT\$ 11.33元 (2024：NT\$ 19.40)。
- 累計資本支出為7.46億元 (2024：NT\$ 1,370mn)。
- 累計折舊攤銷費用為16.10億元 (2024：NT\$ 1,876mn)。
- EBITDA為47.14億元 (2024：NT\$ 5,171mn)。

\* EBITDA = 營業利潤 + 折舊 + 攤銷

# 合併損益表 2025 vs. 2024



(新台幣百萬元)	2025		2024		yoy
	金額	%	金額	%	
營業收入	18,659	100.0%	18,084	100.0%	3.2%
營業毛利	5,904	31.6%	5,866	32.4%	0.6%
營業費用	2,800	15.0%	2,571	14.2%	8.9%
營業利潤	3,104	16.6%	3,295	18.2%	-5.8%
營業外收入	6,969	37.3%	14,196	78.5%	-50.9%
稅前淨利	10,072	54.0%	17,491	96.7%	-42.4%
稅後淨利 (歸屬業主)	7,147	38.3%	13,199	73.0%	-45.9%
基本每股盈餘 (NTD)	\$ 11.33		\$ 19.40		-\$ 8.07
EBITDA	4,714	25.3%	5,171	28.6%	-8.8%

註：2025匯兌損失為NT\$ 1,293mn；2025淨利息收益為NT\$ 6,461mn



## 轉型進度

---

# 目標：兼顧長期成長與股東報酬



持續發展核心業務 – 消費性電子機構件全方位解決方案領導廠商

- 強化全球產能布局
- 持續投入研發，維持市場領先地位

## 長期成長

延伸技術平台至 – 高門檻、高毛利、產品生命週期長，具成長潛力之產業  
(如：高階醫材、半導體、航太等)

- 透過有機成長與產品認證，擴大核心能力及新技術應用領域
- 股權投資與國內外併購多管齊下，尋求策略聯盟與合作機會



股利政策 – 目標年度配息率60%

- 2021~2024年股利配發率皆超過60%
- 2015~2024年每年配息不低於每股新台幣10元

## 股東報酬

股票回購 – 依市場狀況彈性執行

- 2020~2025年共執行九次股票回購，累計買回金額近NT\$400億元，居台灣上市公司之首
- 前八次買回股票皆已註銷，合計減少公司實收資本額約23%

# 資金運用



業務/領域	消費電子	醫療科技	半導體	航太
主要產品	筆電機殼 金屬機構件	微創手術器械 高階植入物 (骨科/脊椎/神經/心臟) 高分子/金屬導管耗材	前端設備之關鍵/ 非關鍵零組件	發動機/無人機 精密零組件
目標市場/ 區域	東協	台灣、美國、歐洲 日本、東協	台灣、美國、歐洲 日本、東協	台灣、美國、歐洲 日本、東協
預估投資金額	US\$150-200m	US\$500m-US\$1bn	US\$300m-US\$1bn	US\$300m-US\$1bn
初期時程	5 年	5-10 年	5-10 年	5-10 年
預估營收貢獻	雙位數百分比 (核心業務)	高個位數百分比 (初期)	中/高個位數百分比 (初期)	中/高個位數百分比 (初期)

# 轉型與多元化

			
<p><b>供應鏈重組</b></p>	<p><b>醫療科技 微創手術器械 骨科植入物</b></p>	<p><b>半導體 前端設備機構件</b></p>	<p><b>航太 發動機/無人機 零組件</b></p>
<p><b>海外擴廠</b></p> <ul style="list-style-type: none"> <li>購置泰國AMATA City Chonburi工業區土地，初期投入5,000萬美元，預計2026-2027年投產。</li> <li>取得越南Yen Lu工業區土地使用權，初期投入3,300萬美元，配合客戶需求，代工AI及ICT相關產品。</li> <li>持續評估東南亞其他地區潛在投資併購及擴廠機會。</li> </ul>	<p><b>轉型新領域 I</b></p> <ul style="list-style-type: none"> <li>2021年取得ISO 13485認證；2023年完成美國FDA註冊。</li> <li>取得國際客戶訂單，承接零組件、結構件及成品之設計研發與製造，整合軟硬體技術，提供全方位解決方案服務。</li> <li>透過子公司併購神經調控醫療技術CDMO業務。</li> <li>持續進行策略性財務投資、評估潛在併購機會。</li> </ul>	<p><b>轉型新領域 II</b></p> <ul style="list-style-type: none"> <li>通過認證，打入國際大廠供應鏈開始生產。</li> <li>持續進行策略性財務投資、評估潛在併購機會。</li> </ul>	<p><b>轉型新領域 III</b></p> <ul style="list-style-type: none"> <li>2025年取得航太產業AS 9100 認證 (品質管理系統)。</li> <li>通過認證，打入國際大廠供應鏈開始生產。</li> <li>持續進行策略性財務投資、評估潛在併購機會。</li> </ul>



## 參考附錄

---

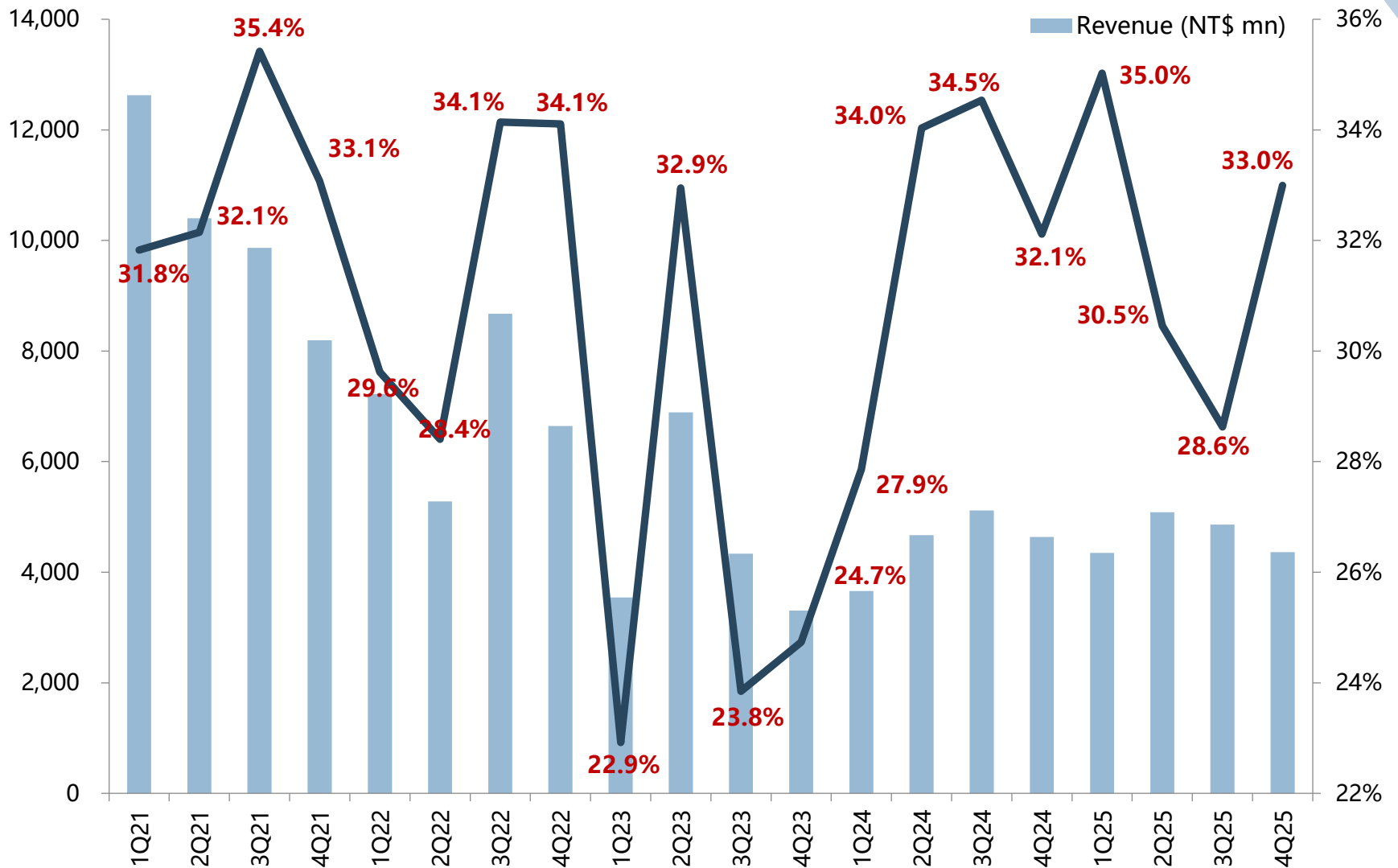
# 合併資產負債表

(新台幣百萬元)	4Q25		3Q25		4Q24	
<b>總資產</b>	<b>228,018</b>	<b>100%</b>	<b>225,082</b>	<b>100%</b>	<b>233,654</b>	<b>100%</b>
現金及約當現金	43,748	19%	35,403	16%	50,364	22%
流動資產	114,372	50%	114,839	51%	121,654	52%
固定資產	14,187	6%	12,556	6%	11,860	5%
<b>總負債</b>	<b>81,822</b>	<b>36%</b>	<b>77,587</b>	<b>34%</b>	<b>69,078</b>	<b>30%</b>
流動負債	74,443	33%	70,925	31%	63,073	27%
長期負債	7,379	3%	6,662	3%	6,005	3%
<b>母公司股東權益</b>	<b>142,845</b>	<b>63%</b>	<b>145,596</b>	<b>65%</b>	<b>164,576</b>	<b>70%</b>
<b>負債及股東權益總計</b>	<b>228,018</b>	<b>100%</b>	<b>225,082</b>	<b>100%</b>	<b>233,654</b>	<b>100%</b>
每股淨值 (NTD)	\$ 226.4		\$ 227.6		\$ 241.9	
加權平均股數 (mn)	631.032		639.833		680.242	

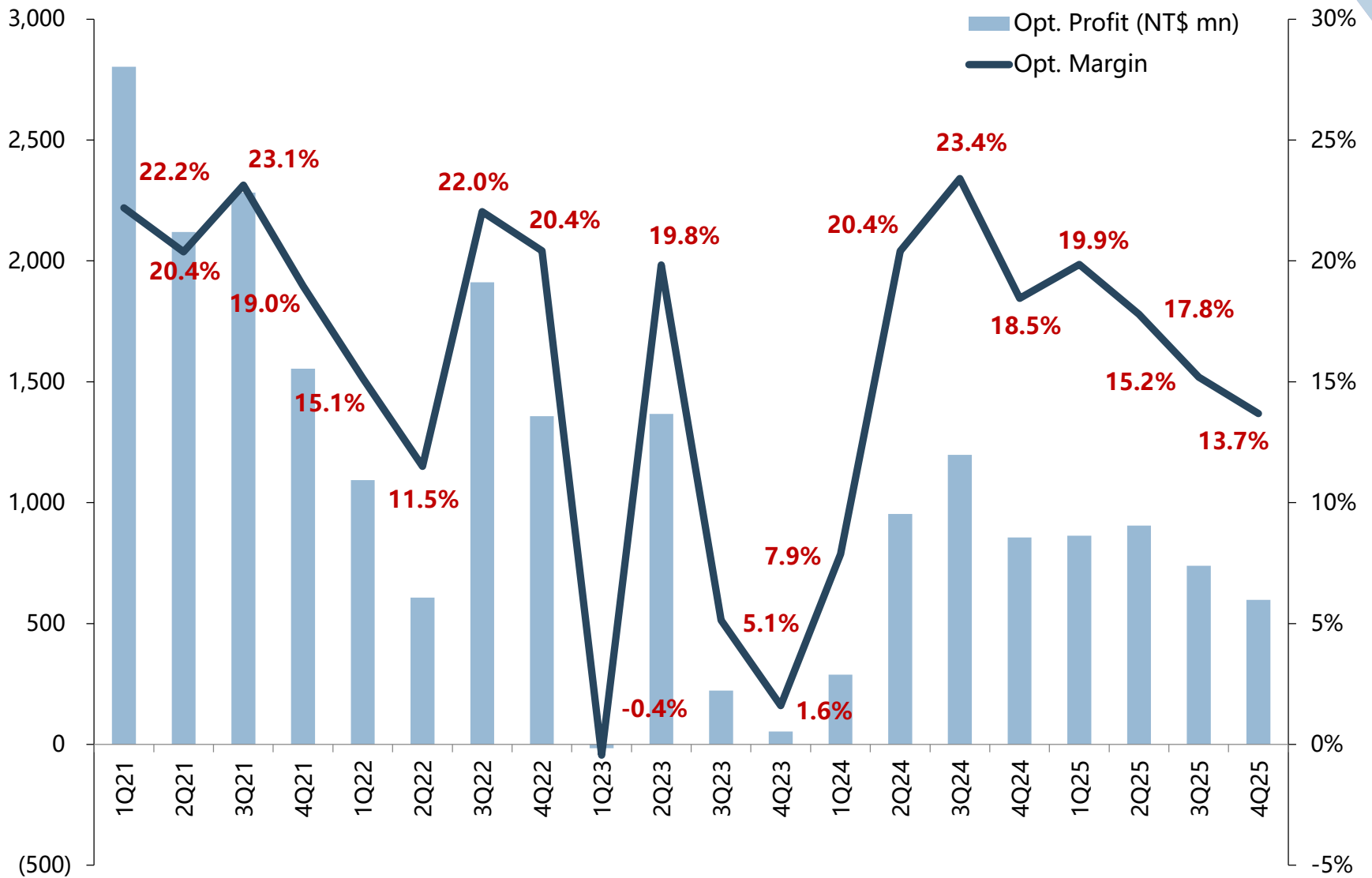
# 合併現金流量表

(新台幣百萬元)	2025	2024
期初現金	50,364	42,463
營運活動之現金流入(出)	1,299	-272
折舊&攤銷	1,610	1,876
投資活動之現金流入(出)	6,685	45,819
資本支出	-746	-1,370
融資活動之現金流入(出)	-13,678	-39,426
長短期借款	14,958	-29,994
匯率影響數	-923	1,780
現金水位變化	-6,617	7,901
期末現金	43,748	50,364
EBITDA	4,714	5,171
自由現金流量	552	-1,642

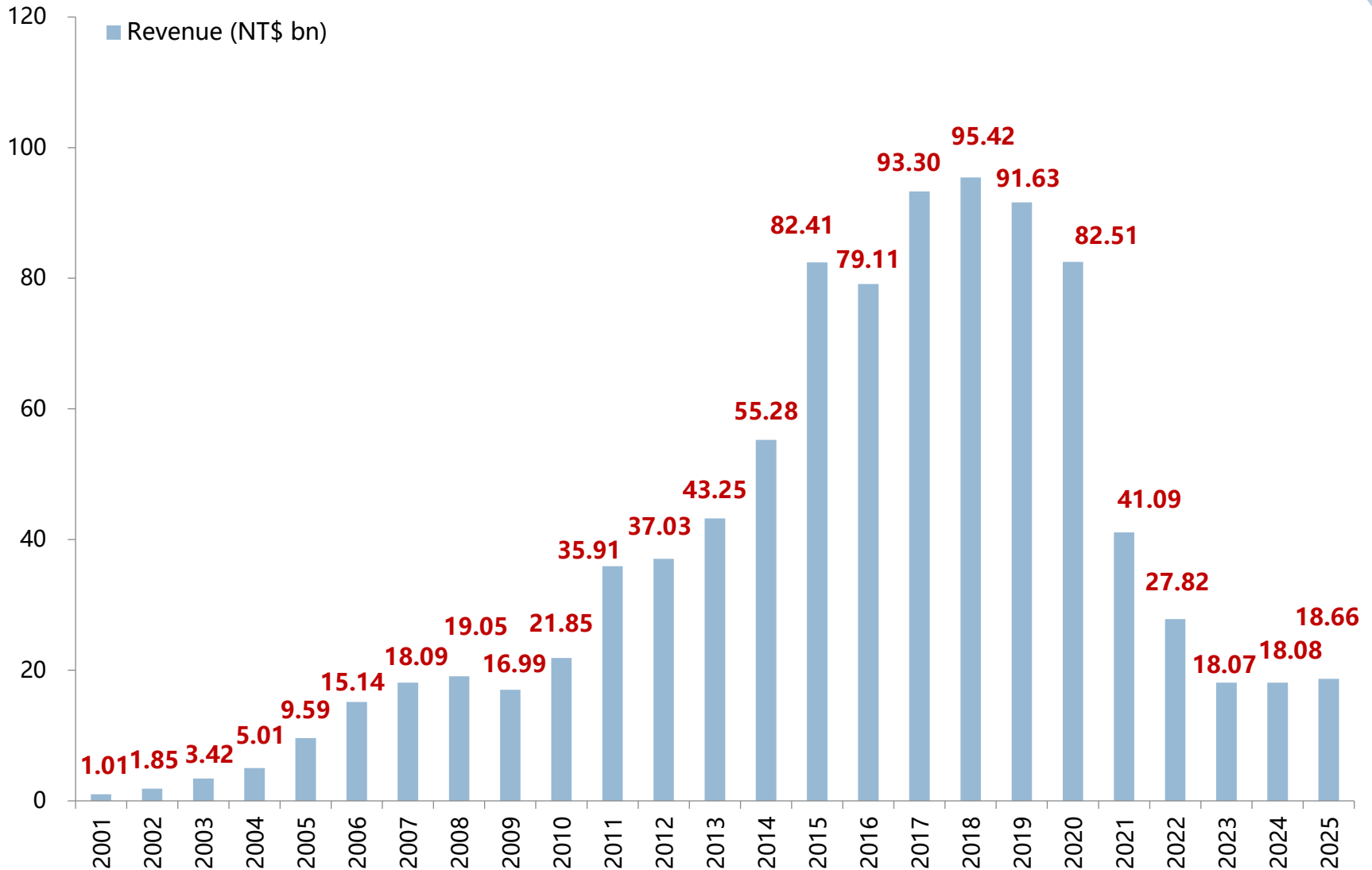
# 營業收入&毛利率



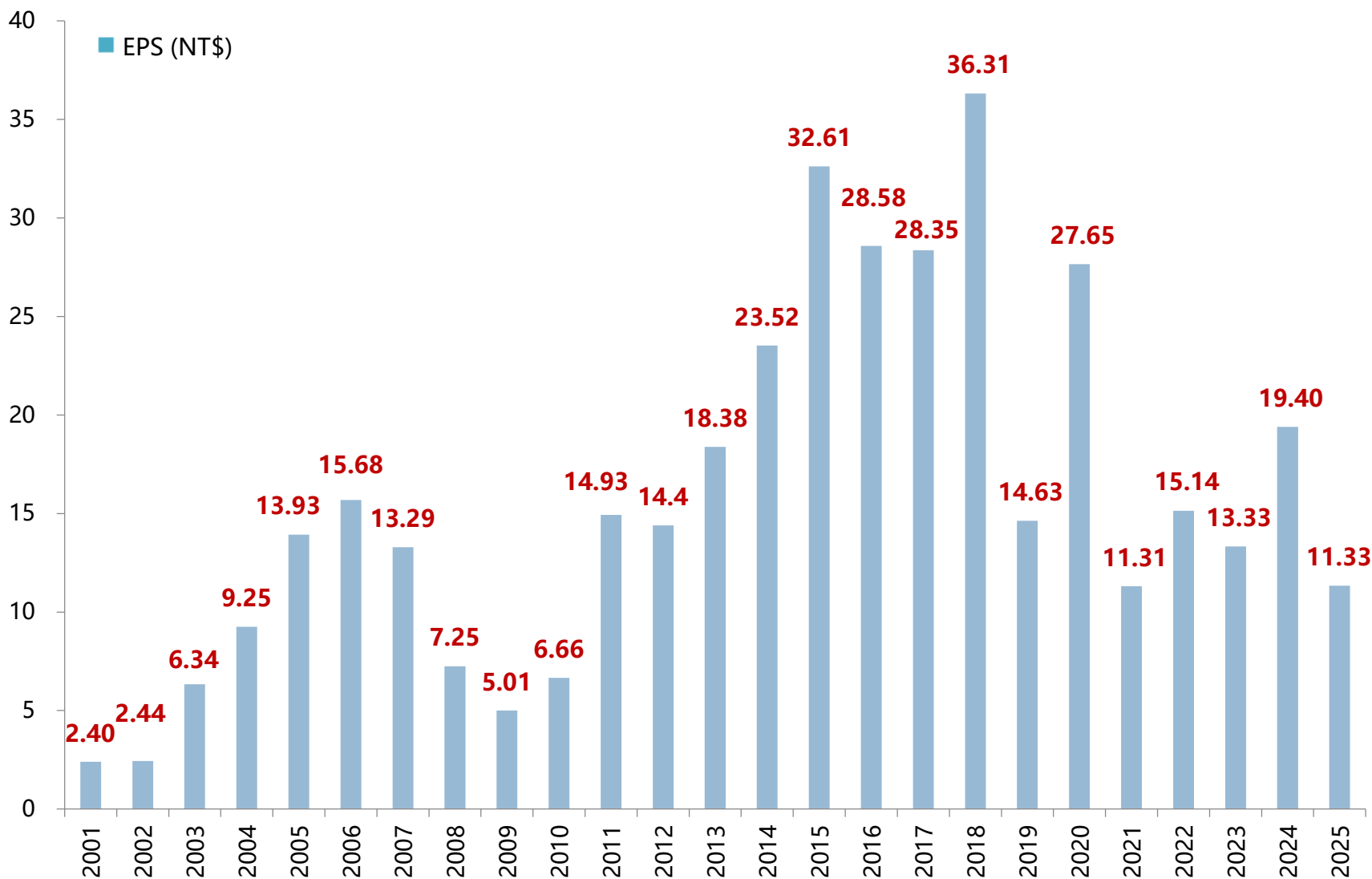
# 營業利潤&營業利潤率



# 營收趨勢 (2001 – 2025)



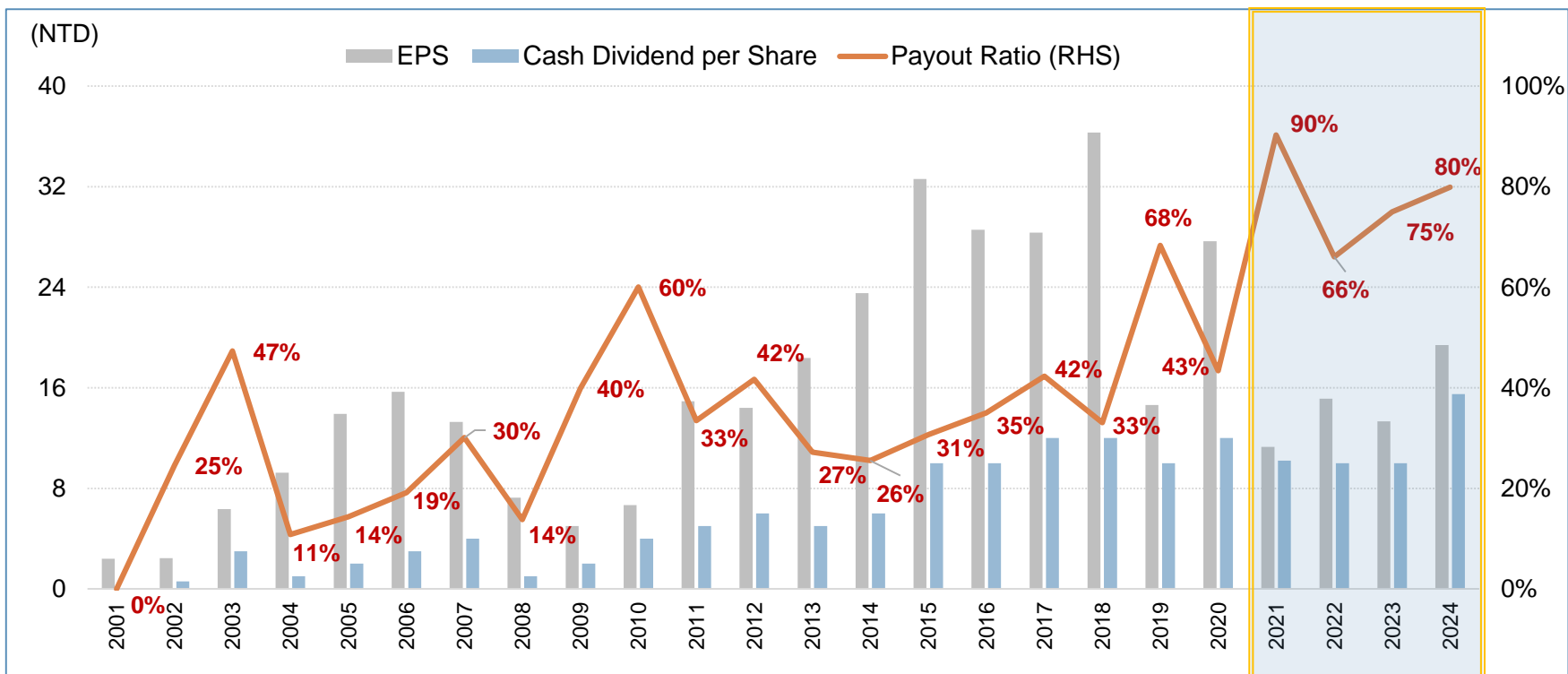
# 每股盈餘趨勢 (2001 – 2025)



# 股利政策

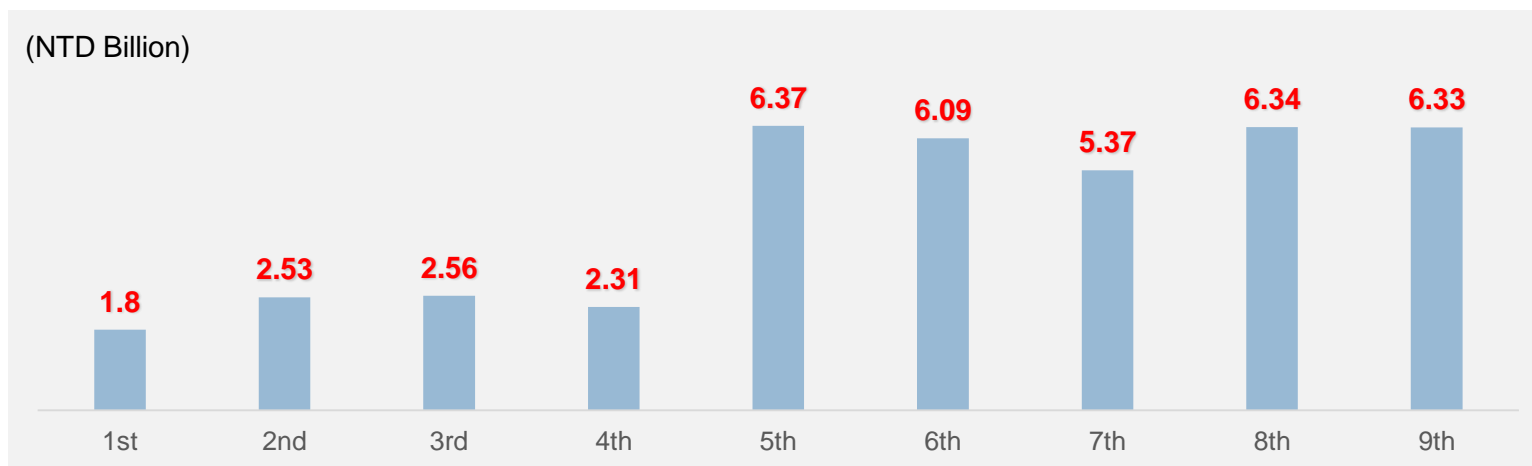


- 可成持續透過股利發放與庫藏股回購，在資本運用與股東報酬之間取得平衡。
- 公司維持穩定股利政策，2015–2024年每年配發現金股利不低於每股NT\$10元。
- 2021–2024年現金股利配發率皆超過60%。



# 庫藏股

- 庫藏股為本公司因應市場變化隨時可彈性執行的方案。
- 2020至2026年共計執行九次股票回購，累計買回金額近 NT\$400億元，居台灣上市公司之首。
- 前八次買回股票迄今皆已註銷，累計減少股本約 23%。



	第一次	第二次	第三次	第四次	第五次	第六次	第七次	第八次	第九次	累計
買回期間 (實際)	2020/03/19 ~ 2020/05/15	2021/09/22 ~ 2021/11/15	2021/12/10 ~ 2022/02/08	2022/04/07 ~ 2022/05/30	2023/02/01 ~ 2023/03/31	2024/12/23 ~ 2025/02/19	2025/05/26 ~ 2025/06/13	2025/10/20 ~ 2025/11/25	2025/12/24 ~ 2026/02/06	-
買回股數	8,773,000	15,533,000	16,332,000	15,286,000	34,103,000	31,219,000	25,476,000	31,500,000	30,800,000	209,022,000
達成率	35%	62%	65%	61%	95%	92%	77%	100%	100%	-
買回金額 (NTD billion)	1.80	2.53	2.56	2.31	6.37	6.09	5.37	6.34	6.33	39.7

# ESG 亮點



FTSE4Good  
TIP Taiwan ESG Index



2025年7月可成再度  
獲選為「臺灣永續指數」  
成分股

- 參與潔淨能源基金投資，協助綠能產業發展，迄今累計投入近6,500萬美元。
- 各廠區(宿遷+台灣)增建太陽能發電設備，估計每年產生約3,000萬度綠電。
- 透過綠色採購進行產品碳足跡管理。追求永續製造，持續提升廢棄物與水資源再利用率，低碳產品製程使用再生鋁比例已接近100%。
- 2025年獲得SBTi目標承諾書認證，為台灣高科技硬體設備產業第12家取得SBTi認證企業。
- 兩度獲得CDP氣候變遷與水安全兩項問卷B(管理級別)評級。
- 多次獲選納入「FTSE4Good新興市場指數」、「臺灣永續指數」成份股，名列「公司治理評鑑」上市公司前21-35%級距、TIP台灣永續評鑑AA (前15%)評級，在營運應變能力、永續發展、公司治理等各方面均獲得肯定。

# 榮譽與獎項

- 獲中華徵信所「大陸台商1000大調查/綜合經營績效」前三名。
- 可勝蘇州廠正式量產。

2004~2005

- 獲Forbes評選為亞洲200名最佳企業之一、亞洲200家穩建成長中小型企業之一。
- 獲Business Week評選為亞洲50大企業第19名。
- 獲S&P Global Ratings評選為未來藍籌股。

2006

- 獲中華徵信所「台灣地區集團企業研究」評選為投資大陸十大標竿集團第一名、最具海外上市資格之大陸十大分子企業第二名。

2007

2017

- 獲Forbes評選為全球二千大企業(Forbes Global 2000)具成長性公司第178名。
- 獲Forbes評選為「全球二千大企業之跨國頂尖企業」第51名。
- 獲Nikkei評選為「日經Asia 300」第14名。

2015~2016

- 獲Forbes評選為「亞洲最佳五十大企業」，台灣唯一入選。
- 董事長獲Harvard Business Review評選為「台灣最佳五十大CEO」第三名；公司名列「科技與電腦週邊設備」企業第一名。
- 獲Nikkei評選為「Asia300企業實力」前十名。

2012

- 獲 International Business Times 評選為全球成長最快速前1000大企業。
- 獲Digitimes評選為「2012台灣科技100強」；亞洲地區科技綜合類名列17；台灣地區綜合類名列第5。

2011

- 獲經濟部工業局頒發「2011台灣創新企業百強」。
- 獲Digitimes評選為「2011年台灣科技100強」。

2018

- 獲Financial Times評選為「2018年亞洲1000大高成長企業」。
- 獲Nikkei評選名列「日經Asia 300」第15名。
- 獲Forbes評選為全球二千大企業(Forbes Global 2000)具成長性公司第188名。
- 獲Forbes評選為「全球數位企業100強」第24名、台灣企業第一名。

2019~2025

- 獲Global Brand頒發最佳電子製造公司「Best Electronics Manufacturing Company」。
- 董事長三次榮獲Harvard Business Review評選列入「台灣CEO一百強」。
- 獲SGS ISO Plus Awards「ISO 9001 Plus績效管理品質典範獎」。
- 獲頒2025年商週碳競爭力100強。



# 可成科技

## 世界級輕金屬科技領導者

### 投資人關係

Nora Hou (侯乃鳳)

[nora.hou@catcher-group.com](mailto:nora.hou@catcher-group.com)

+886-2-2701-5900 # 2811

[IR@catcher-group.com](mailto:IR@catcher-group.com)

<http://www.catcher-group.com>

Lily Kao (高立耘)

[lily.kao@catcher-group.com](mailto:lily.kao@catcher-group.com)

+886-2-2701-5900 # 2812

